

Беседа по ОБЖ
Тема:
«Зимние дороги»





Цель: расширить знания детей о правилах поведения на улице, дороге в зимнее время.



Дать детям знания о том, что зимой дороги скользкие и водители не могут быстро



остановить транспортное средство. На скользкой дороге машины и автобусы даже



после торможения какое-то время скользят вперед. Воспитывать



умение сдерживать себя, быть внимательными, не играть на дороге.



Ход беседы:



1. Рассматривание сюжетных картин с изображением зимних дорог, улиц.



2. Объяснение слов:



«Снегопад», «Гололед» (Слой плотного стекловидного льда (гладкого или слегка бугристого), образующийся на растениях, проводах, предметах, поверхности земли в результате намерзания частиц осадков (переохлаждённой мороси, переохлаждённого дождя, ледяного дождя, ледяной крупы, иногда дождя со снегом) при соприкосновении с поверхностью, имеющей отрицательную температуру. Продолжается обычно несколько часов, а иногда при мороси и тумане - несколько суток.)



«Гололедица» (Слой бугристого льда или обледеневшего снега, образующийся на поверхности земли вследствие замерзания талой воды, когда после оттепели происходит понижение температуры воздуха и почвы).



Объяснить, чем они отличаются (В отличие от гололёда, гололедица наблюдается только на земной поверхности, чаще всего на дорогах, тротуарах и тропинках. Сохранение образовавшейся гололедицы может продолжаться много дней подряд, пока она не будет покрыта сверху свежеснежившим снежным покровом или не растает полностью в результате интенсивного повышения температуры воздуха и почвы), чем опасны для водителя и пешехода.



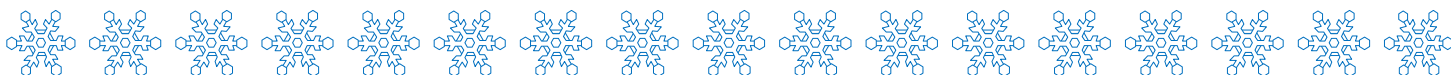
3. Беседа о правилах поведения на дороге и улице в зимних условиях:



* в гололедицу (На дорогах скользко. Вполне можно упасть.



Водителю трудно остановить машину (автобус). В такую погоду надо быть очень осторожным. Нельзя перебежать перед близко идущим





транспортом, так как водитель, если даже затормозит, машина будет на скользкой дороге передвигаться какое - то время дальше. Надо терпеливо ждать, когда проедут машины. А если на переходе есть светофор, надо дождаться зеленого сигнала светофора, посмотреть, все ли машины успели притормозить, и только после этого спокойно переходить дорогу.);

*в снегопад (Стекло машины залеплено снегом и водителю плохо видно пешеходов и светофор).

4. Беседа

-Поднимите руки те, кто любит зиму. В какие игры вы любите играть зимой? (Ответы детей)

-А хотите послушать, как мишка играл зимой?

5. Чтение стихотворения

Скрылись под снегом газоны с травой.

Скользко машинам на мостовой,

Льдом затянуло русло реки,

Плюшевый мишка встал на коньки.

-Только катается не на катке...

Вышел на улицу с клюшкой в руке.

Долго ли, дети, здесь до беды?

Есть для хоккея катки и пруды.

Только ботинки с коньками надень,

Лед будет петь под коньками весь день.

-А мостовая- опасный каток.


Нужно во двор возвращаться, дружок.


-Ребята, объясните мишке, почему нельзя кататься на мостовой?

(Ответы детей)

6. Повторение правил поведения на зимних дорогах.








Дети и дорога



**Осторожно, гололёд,
можно ушибиться.
Прямо головой об лёд,
можно приложиться...**



**Осторожно, гололёд,
Выгляжу невнятно.
До чего же скользкий лёд,
Падать не приятно.**



collag T. Nr.

